

Anexo ADF-01

MUNICIPIO DE SALINAS (a)
Estado de Situación Financiera Detallado - LDF
Al 31 de diciembre de 2024 y al 31 de diciembre de 2025 (b)
(PESOS)

Concepto (c)	2025 (d)	31 de diciembre de 2024 (e)	Concepto (c)	2025 (d)	31 de diciembre de 2024 (e)
ACTIVO			PASIVO		
Activo Circulante			Activo Circulante		
a. Efectivo y Equivalentes (a1+a2+a3+a4+a5+a6+a7)	98,253	1,630,663	a. Cuentas por Pagar a Corto Plazo (a1+a2+a3+a4+a5+a6+a7)	4,637,436	7,663,710
a1) Efectivo	0	0	a1) Servicios Personales por Pagar a Corto Plazo	1,413,532	341,292
a2) Bancos/Tesorería	98,253	1,630,664	a2) Proveedores por Pagar a Corto Plazo	2,891,956	5,173,993
a3) Bancos/Depositos y Otros	0	0	a3) Contratistas por Obras Públicas por Pagar a Corto Plazo	155,151	1,487,933
a4) Inversiones Temporales (hasta 3 meses)	0	0	a4) Participaciones y Aportaciones por Pagar a Corto Plazo	0	0
a5) Fondos con Afectación Específica	0	0	a5) Transferencias Otorgadas por Pagar a Corto Plazo	450,974	316,171
a6) Depósitos de Fondos de Terceros en Garantía y/o Administración	0	0	a6) Intereses, Comisiones y Otros Gastos de la Deuda Pública por Pagar a Corto Plazo	0	0
a7) Otros Efectivos y Equivalentes	0	0	a7) Relaciones y Contribuciones por Pagar a Corto Plazo	-274,313	394,267
b. Derechos a Recibir Efectivo o Equivalentes (b1+b2+b3+b4+b5+b6+b7)	95,765	191,844	a8) Devoluciones de la Ley de Ingresos por Pagar a Corto Plazo	0	0
b1) Inversiones Financieras de Corto Plazo	0	0	a9) Otras Cuentas por Pagar a Corto Plazo	56	56
b2) Cuotas por Cobrar a Corto Plazo	0	0	b. Documentos por Pagar a Corto Plazo (b1+b2+b3)	0	0
b3) Deudores Diversos por Cobrar a Corto Plazo	95,765	191,844	b1) Documentos Comerciales por Pagar a Corto Plazo	0	0
b4) Ingresos por Recuperar a Corto Plazo	0	0	b2) Documentos con Contratistas por Obras Públicas por Pagar a Corto Plazo	0	0
b5) Deudores por Anticipos de la Tesorería a Corto Plazo	0	0	b3) Otros Documentos por Pagar a Corto Plazo	0	0
b6) Préstamos Otorgados a Corto Plazo	0	0	c. Porción a Corto Plazo de la Deuda Pública y Largo Plazo (c1+c2)	0	0
b7) Otros Derechos a Recibir Efectivo o Equivalentes a Corto Plazo	0	0	c1) Porción a Corto Plazo de la Deuda Pública	0	0
c. Derechos a Recibir Bienes o Servicios (c1+c2+c3+c4+c5)	0	0	c2) Porción a Corto Plazo de Arrendamiento Financiero	0	0
c1) Anticipo a Proveedores por Adquisición de Bienes y Prestación de Servicios a Corto Plazo	0	0	d. Títulos y Valores a Corto Plazo	0	0
c2) Anticipo a Proveedores por Adquisición de Bienes Inmuebles y Muebles a Corto Plazo	0	0	e. Pasivos Diferidos a Corto Plazo (e1+e2+e3)	0	0
c3) Anticipo a Proveedores por Adquisición de Bienes Intangibles a Corto Plazo	0	0	e1) Ingresos Cobrados por Adelantado a Corto Plazo	0	0
c4) Anticipo a Contratistas por Obras Públicas a Corto Plazo	0	0	e2) Intereses Cobrados por Adelantado a Corto Plazo	0	0
c5) Otros Derechos a Recibir Bienes o Servicios a Corto Plazo	0	0	e3) Otros Pasivos Diferidos a Corto Plazo	0	0
d. Inventarios (d1+d2+d3+d4+d5)	0	0	f. Fondos y Bienes de Terceros en Garantía y/o Administración a Corto Plazo (f1+f2+f3+f4+f5+f6)	0	0
d1) Inventario de Mercancías para Venta	0	0	f1) Fondos en Garantía a Corto Plazo	0	0
d2) Inventario de Mercancías Terminadas	0	0	f2) Fondos en Administración a Corto Plazo	0	0
d3) Inventario de Mercancías en Proceso de Elaboración	0	0	f3) Fondos Contingentes a Corto Plazo	0	0
d4) Inventario de Materias Primas, Materiales y Suministros para Producción	0	0	f4) Fondos de Fideicomiso, Mandatos y Contratos Análogos a Corto Plazo	0	0
d5) Bienes en Tránsito	0	0	f5) Otros Fondos de Terceros en Garantía y/o Administración a Corto Plazo	0	0
e. Almacenes	0	0	f6) Valores y Bienes en Garantía a Corto Plazo	0	0
f. Estimación por Pérdida o Deterioro de Activos Circulantes (f1+f2)	0	0	g. Provisiones a Corto Plazo (g1+g2+g3)	0	0
f1) Estimaciones para Cuentas Incobrables por Derechos a Recibir Efectivo o Equivalentes	0	0	g1) Provisión para Demandas y Juicios a Corto Plazo	0	0
f2) Estimación por Deterioro de Inventarios	0	0	g2) Provisión para Contingencias a Corto Plazo	0	0
g. Otros Activos Circulantes (g1+g2+g3+g4)	0	0	g3) Otras Provisiones a Corto Plazo	0	0
g1) Valores en Garantía	0	0	h. Otros Pasivos a Corto Plazo (h1+h2+h3)	-12,360	12,312
g2) Bienes en Garantía (excluye depósitos de fondos)	0	0	h1) Ingresos por Clasificar	26,362	12,312
g3) Bienes Derivados de Embargos, Decomiso, Aseguramientos y Dación en Pago	0	0	h2) Recaudación por Participar	0	0
g4) Adquisición con Fondos de Terceros	0	0	h3) Otros Pasivos Circulantes	-38,722	0
IA. Total de Activos Circulantes (IA = a + b + c + d + e + f + g)	194,018	2,022,507	IIA. Total de Pasivos Circulantes (IIA = a + b + c + d + e + f + g + h)	4,625,077	7,676,022
Activo No Circulante			Pasivo No Circulante		
a. Inversiones Financieras a Largo Plazo	0	0	a. Cuentas por Pagar a Largo Plazo	0	0
b. Derechos a Recibir Efectivo o Equivalentes a Largo Plazo	0	0	b. Documentos por Pagar a Largo Plazo	0	0
c. Bienes Inmuebles, Infraestructura y Construcciones en Proceso	66,120,769	106,493,903	c. Deuda Pública a Largo Plazo	0	0
d. Bienes Muebles	31,166,150	22,744,591	d. Pasivos Diferidos a Largo Plazo	0	0
e. Activos Intangibles	56,395	56,395	e. Fondos y Bienes de Terceros en Garantía y/o Administración a Largo Plazo	0	0
f. Depreciación, Deterioro y Amortización Acumulada de Bienes	0	0	f. Provisiones a Largo Plazo	0	0
g. Activos Diferidos	0	0	IIIB. Total de Pasivos No Circulantes (IIIB = a + b + c + d + e + f)	0	0
h. Estimación por Pérdida o Deterioro de Activos no Circulantes	0	0	II. Total del Pasivo (II = IIA + IIIB)	4,625,077	7,676,022
i. Otros Activos no Circulantes	0	0	HACIENDA PÚBLICA/PATRIMONIO		
IB. Total de Activos No Circulantes (IB = a + b + c + d + e + f + g + h + i)	117,402,323	131,268,689	IIIA. Hacienda Pública/Patrimonio Contribuido (IIIA = a + b + c)	0	0
I. Total del Activo (I = IA + IB)	117,606,342	133,292,396	a. Aportaciones	0	0
			b. Donaciones de Capital	0	0
			c. Actualización de la Hacienda Pública/Patrimonio	0	0
			IIIB. Hacienda Pública/Patrimonio Generado (IIIB = a + b + c + d + e)	112,971,265	126,616,274
			a. Resultado del Ejercicio (Ahorro Desahorro)	8,706,153	18,959,456
			b. Resultados de Ejercicios Anteriores	103,265,079	106,756,783
			c. Revalúos	0	0
			d. Reservas	0	0
			e. Rectificaciones de Resultados de Ejercicios Anteriores	33	33
			IIIC. Exceso o Insuficiencia en la Actualización de la Hacienda Pública/Patrimonio (IIIC = a + b)	0	0
			a. Resultado por Posición Monetaria	0	0
			b. Resultado por Tenencia de Activos no Monetarios	0	0
			III. Total Hacienda Pública/Patrimonio (III = IIIA + IIIB + IIIC)	112,971,265	126,616,274
			IV. Total del Pasivo y Hacienda Pública/Patrimonio (IV = II + III)	117,606,342	133,292,296

PRESIDENCIA MUNICIPAL
AYUNTAMIENTO 2024-2027
SALINAS, SLP

SINDICO MUNICIPAL
H. AYUNTAMIENTO 2024-2027
SALINAS, SLP


PROF. ANTONIO V. PÉREZ GALVÁN
PRESIDENTE MUNICIPAL CONTRIBUTIVO

LIC. ADELARDO ANTONIO LUEVANS
SINDICO MUNICIPAL

SECRETARIA MUNICIPAL
AYUNTAMIENTO 2024-2027
SALINAS, SLP

LIC. MARIA GUADALUPE TORRES
CONTRALORA INTERNA MUNICIPAL

CONTRALORA INTERNA MUNICIPAL
AYUNTAMIENTO 2024-2027
SALINAS, SLP

 MUNICIPIO DE SALINAS (a) Informe Analítico de la Deuda Pública y Otros Pasivos - LDF Del 1 de Enero al 31 de Diciembre de 2025 (b) (PESOS)								
Denominación de la Deuda Pública y Otros Pasivos	Saldo al 31 de diciembre de 2024 (d)	Disposiciones del Periodo	Amortizaciones del Periodo	Revaluaciones, Reciasificaciones y Otros Ajustes	Saldo Final del Periodo (h)	Pago de Intereses del Periodo	Pago de Comisiones y demás costos asociados durante el Periodo	
(c)	(d)	(e)	(f)	(g)	h=d+e-f+g	(i)	(j)	(k)
1. Deuda Pública (1=A+B)	0	0	0	0	0	0	0	0
A. Corto Plazo (A=a1+a2+a3)	0	0	0	0	0	0	0	0
a1) Instituciones de Crédito	0	0	0	0	0	0	0	0
a2) Títulos y Valores	0	0	0	0	0	0	0	0
a3) Arrendamientos Financieros	0	0	0	0	0	0	0	0
B. Largo Plazo (B=b1+b2+b3)	0	0	0	0	0	0	0	0
b1) Instituciones de Crédito	0	0	0	0	0	0	0	0
b2) Títulos y Valores	0	0	0	0	0	0	0	0
b3) Arrendamientos Financieros	0	0	0	0	0	0	0	0
2. Otros Pasivos	7,676,122				4,625,077			
3. Total de la Deuda Pública y Otros Pasivos	7,676,122	0	0	0	4,625,077	0	0	0
4. Deuda Contingente 1 (Informativo)	0	0	0	0	0	0	0	0
A. Deuda Contingente 1	0				0			
B. Deuda Contingente 2	0				0			
C. Deuda Contingente XX	0				0			
5. Valor de Instrumentos Bono Cupón Cero 2 (Informativo)	0	0	0	0	0	0	0	0
A. Instrumento Bono Cupón Cero 1	0				0			
B. Instrumento Bono Cupón Cero 2	0				0			
C. Instrumento Bono Cupón Cero XX	0				0			

1. Se refiere a cualquier Financiamiento sin fuente o garantía de pago definida, que sea asumida de manera solidaria o subsidiaria por las Entidades Federativas con sus Municipios, organismos descentralizados y empresas de participación estatal mayoritaria y fideicomisos, locales o municipales, y por los Municipios con sus respectivos organismos descentralizados y empresas de participación municipal mayoritaria.
 2. Se refiere al valor del Bono Cupón Cero que respalda el pago de los créditos asociados al mismo (Activo).

Obligaciones a Corto Plazo (k)	Monto Contratado (l)	Plazo Pactado (m)	Tasa de Interés (n)	Comisiones y Costos Relacionados (o)	Tasa Efectiva (p)
6. Obligaciones a Corto Plazo (Informativo)	0	0	0	0	0
A. Crédito 1					
B. Crédito 2					
C. Crédito XX					

SECRETARÍA MUNICIPAL
H. AYUNTAMIENTO 2024-2027
SALINAS, SLP

Antonio Pérez Galván
 PROF. ANTONIO V. PÉREZ GALVÁN
 PRESIDENTE MUNICIPAL CONSTITUCIONAL

Juan Carlos Álvarez Rodríguez
 L.C. JUAN CARLOS ALVAREZ RODRIGUEZ
 TESORERO MUNICIPAL

Lic. Aider Hernández Luevanos
 LIC. AIDER HERNÁNDEZ LUEVANOS
 SINDICO MUNICIPAL

Lic. María Guadalupe Tovar
 LIC. MARIA GUADALUPE TOVAR
 CONTRALOR INTERNA MUNICIPAL

SINDICO MUNICIPAL
H. AYUNTAMIENTO 2024-2027
SALINAS, SLP

CONTRALORIA INTERNA MUNICIPAL
H. AYUNTAMIENTO 2024-2027
SALINAS, SLP

MUNICIPIO DE SALINAS (a)
Informe Analítico de Obligaciones Diferentes de Financiamientos – LDF
Del 1 de Enero al 31 de Diciembre de 2025 (b)
(PESOS)

Denominación de las Obligaciones Diferentes de Financiamiento (c)	Fecha del Contrato (d)	Fecha de inicio de operación del proyecto (e)	Fecha de vencimiento (f)	Monto de la inversión pactado (g)	Plazo pactado (h)	Monto promedio mensual del pago de la contraprestación (i)	Monto promedio mensual del pago de la contraprestación correspondiente al pago de inversión (j)	Monto pagado de la inversión actualizado al XX de XXXX de 20XX (k)	Monto pagado de la inversión actualizado al XX de XXXX de 20XX (l)	Saldo pendiente por pagar de la inversión al XX de XXXX de 20XX (m = g - l)
A. Asociaciones Público Privadas (APP's) (A=a+b+c+d) a) APP 1 b) APP 2 c) APP 3 d) APP XX	0	0	0	0	0	0	0	0	0	0
B. Otros Instrumentos (B=a+b+c+d) a) Otro Instrumento 1 b) Otro Instrumento 2 c) Otro Instrumento 3 d) Otro Instrumento XX	0	0	0	0	0	0	0	0	0	0
C. Total de Obligaciones Diferentes de Financiamiento (C=A+B)	0	0	0	0	0	0	0	0	0	0



Antonio Paz Gal
 PROF. ANTONIO V. PAEZ GALVAN
 PRESIDENTE MUNICIPAL CONSTITUCIONAL

PRESIDENCIA MUNICIPAL
 AYUNTAMIENTO 2024-2027
 SALINAS SLP



L. C. Juan Carlos Alvarez Rodriguez
 TESORERÍA MUNICIPAL
 AYUNTAMIENTO 2024-2027
 SALINAS, SLP

TESORERIA MUNICIPAL
 AYUNTAMIENTO 2024-2027
 SALINAS, SLP



Lic. Aida Hernandez Lozano
 LIC. AIDEE HERNANDEZ LOZANOS
 SINDICO MUNICIPAL

SINDICO MUNICIPAL
 AYUNTAMIENTO 2024-2027
 SALINAS, SLP




Lic. Maria Guadalupe Puerta Tovar
 LIC. MARIA GUADALUPE PUERTA TOVAR
 CONTRALOR INTERNO MUNICIPAL

CONTRALOR INTERNO MUNICIPAL
 AYUNTAMIENTO 2024-2027
 SALINAS, SLP

SINDICO MUNICIPAL
 AYUNTAMIENTO 2024-2027
 SALINAS, SLP

CONTRALOR INTERNA
 MUNICIPAL
 AYUNTAMIENTO 2024-2027
 SALINAS, SLP

	MUNICIPIO DE SALINAS (a) Balance Presupuestario - LDF Del 1 de Enero al 31 de Diciembre de 2025 (b) (PESOS)

Concepto (c)	Estimado/ Aprobado (d)	Devengado	Recaudado/ Pagado
A. Ingresos Totales (A = A1+A2+A3)	149,390,026	143,827,744	143,827,744
A1. Ingresos de Libre Disposición	75,925,012	81,070,098	81,070,098
A2. Transferencias Federales Etiquetadas	73,465,014	62,757,646	62,757,646
A3. Financiamiento Neto	0	0	0
B. Egresos Presupuestarios (B = B1+B2)	149,390,026	148,694,750	145,715,380
B1. Gasto No Etiquetado (sin incluir Amortización de la Deuda Pública)	75,925,012	84,641,165	81,861,945
B2. Gasto Etiquetado (sin incluir Amortización de la Deuda Pública)	73,465,014	64,053,584	63,853,434
C. Remanentes del Ejercicio Anterior (C = C1 + C2)	0	0	0
C1. Remanentes de Ingresos de Libre Disposición aplicados en el periodo			
C2. Remanentes de Transferencias Federales Etiquetadas aplicados en el periodo			
I. Balance Presupuestario (I = A - B + C)	0	-4,867,005	-1,887,635
II. Balance Presupuestario sin Financiamiento Neto (II = I - A3)	0	-4,867,005	-1,887,635
III. Balance Presupuestario sin Financiamiento Neto y sin Remanentes del Ejercicio Anterior (III = II - C)	0	-4,867,005	-1,887,635

Concepto	Aprobado	Devengado	Pagado
E. Intereses, Comisiones y Gastos de la Deuda (E = E1+E2)	75,000	0	0
E1. Intereses, Comisiones y Gastos de la Deuda con Gasto No Etiquetado	75,000	0	0
E2. Intereses, Comisiones y Gastos de la Deuda con Gasto Etiquetado			
IV. Balance Primario (IV = III + E)	75,000	-4,867,005	-1,887,635

Concepto	Estimado/ Aprobado	Devengado	Recaudado/ Pagado
F. Financiamiento (F = F1 + F2)	1,000,000	0	0
F1. Financiamiento con Fuente de Pago de Ingresos de Libre Disposición			
F2. Financiamiento con Fuente de Pago de Transferencias Federales Etiquetadas	1,000,000	0	0
G. Amortización de la Deuda (G = G1 + G2)	1,000,000	0	0
G1. Amortización de la Deuda Pública con Gasto No Etiquetado	1,000,000	0	0
G2. Amortización de la Deuda Pública con Gasto Etiquetado			
A3. Financiamiento Neto (A3 = F - G)	0	0	0

Concepto	Estimado/ Aprobado	Devengado	Recaudado/ Pagado
A1. Ingresos de Libre Disposición	75,925,012	81,070,098	81,070,098
A3.1 Financiamiento Neto con Fuente de Pago de Ingresos de Libre Disposición (A3.1 = F1 - G1)	-1,000,000	0	0
F1. Financiamiento con Fuente de Pago de Ingresos de Libre Disposición	0	0	0
G1. Amortización de la Deuda Pública con Gasto No Etiquetado	1,000,000	0	0
B1. Gasto No Etiquetado (sin incluir Amortización de la Deuda Pública)	75,925,012	84,641,165	81,861,945
C1. Remanentes de Ingresos de Libre Disposición aplicados en el periodo		0	0
V. Balance Presupuestario de Recursos Disponibles (V = A1 + A3.1 - B1 + C1)	-1,000,000	-3,571,067	-791,847
VI. Balance Presupuestario de Recursos Disponibles sin Financiamiento Neto (VI = V - A3.1)	0	-3,571,067	-791,847

Concepto	Estimado/ Aprobado	Devengado	Recaudado/ Pagado
A2. Transferencias Federales Etiquetadas	73,465,014	62,757,646	62,757,646
A3.2 Financiamiento Neto con Fuente de Pago de Transferencias Federales Etiquetadas (A3.2 = F2 - G2)	1,000,000	0	0
F2. Financiamiento con Fuente de Pago de Transferencias Federales Etiquetadas	1,000,000	0	0
G2. Amortización de la Deuda Pública con Gasto Etiquetado	0	0	0
B2. Gasto Etiquetado (sin incluir Amortización de la Deuda Pública)	73,465,014	64,053,584	63,853,434
C2. Remanentes de Transferencias Federales Etiquetadas aplicados en el periodo		0	0
VII. Balance Presupuestario de Recursos Etiquetados (VII = A2 + A3.2 - B2 + C2)	1,000,000	-1,295,938	-1,095,788
VIII. Balance Presupuestario de Recursos Etiquetados sin Financiamiento Neto (VIII = VII - A3.2)	0	-1,295,938	-1,095,788

PRESIDENCIA MUNICIPAL
AYUNTAMIENTO 2024-2027
SALINAS, SLP

PROFR. ANTONIO V. PAEZ GALVAN
PRESIDENTE MUNICIPAL CONSTITUCIONAL



LIC. ADEE HERNANDEZ LUEVANOS
SINDICO MUNICIPAL

SINDICO MUNICIPAL
H. AYUNTAMIENTO 2024-2027
SALINAS, SLP

PRESIDENCIA MUNICIPAL
AYUNTAMIENTO 2024-2027
SALINAS, SLP

L.C. JUAN CARLOS ALVAREZ RODRIGUEZ
TESORERO MUNICIPAL



LIC. MARIA GUADALUPE PUERTA TOVAR
CONTRALORÍA INTERNA MUNICIPAL

CONTRALORÍA INTERNA
MUNICIPAL
H. AYUNTAMIENTO 2024-2027
SALINAS, SLP

MUNICIPIO DE SALINAS (a)						
Estado Analítico de Ingresos Detallado - LDF						
Del 1 de Enero al 31 de Diciembre de 2025 (b)						
(PESQS)						
Concepto (c)	Ingreso					Diferencia (e)
	Estimado (d)	Ampliaciones/ (Reducciones)	Modificado	Devengado	Recaudado	
Ingresos de Libre Disposición						
A. Impuestos	3,108,147	0	3,108,147	2,535,477	2,535,477	-572,670
B. Cuotas y Aportaciones de Seguridad Social			0			0
C. Contribuciones de Mejoras	3,084,904	0	3,084,904	1,341,000	1,341,000	-1,743,904
D. Derechos	7,241,707	0	7,241,707	5,699,400	5,699,400	-1,542,307
E. Productos	131,413	0	131,413	134,685	134,685	3,273
F. Aprovechamientos	1,966,179	0	1,966,179	900,890	900,890	-1,065,289
G. Ingresos por Ventas de Bienes y Prestación Servicios			0			0
H. Participaciones (H=h1+h2+h3+h4+h5+h6+h7+h8+h9+h10+h11)	56,358,504	0	56,358,504	58,852,154	58,852,154	2,493,650
h1) Fondo General de Participaciones	41,405,580	0	41,405,580	44,403,497	44,403,497	2,997,917
h2) Fondo de Fomento Municipal	10,052,482	0	10,052,482	9,729,288	9,729,288	-323,195
h3) Fondo de Fiscalización y Recaudación	2,486,166	0	2,486,166	2,832,150	2,832,150	345,983
h4) Fondo de Compensación			0			0
h5) Fondo de Extracción de Hidrocarburos			0			0
h6) Impuesto Especial Sobre Producción y Servicios	859,307	0	859,307	802,475	802,475	-56,832
h7) 0.136% de la Recaudación Federal Participable			0			0
h8) 3.17% Sobre Extracción de Petróleo			0			0
h9) Gasolinas y Diésel	1,431,073	0	1,431,073	903,081	903,081	-527,993
h10) Fondo del Impuesto Sobre la Renta	123,895	0	123,895	181,665	181,665	57,770
h11) Fondo de Estabilización de los Ingresos de las Entidades Federativas			0			0
I. Incentivos Derivados de la Colaboración Fiscal (I=i1+i2+i3+i4+i5)	4,034,158	0	4,034,158	11,606,492	11,606,492	7,572,334
i1) Tenencia o Uso de Vehículos			0			0
i2) Fondo de Compensación ISAN	132,589	0	132,589	11,328	11,328	-121,261
i3) Impuesto Sobre Automóviles Nuevos	834,146	0	834,146	914,873	914,873	80,727
i4) Fondo de Compensación de Repecos-Intermedios			0			0
i5) Otros Incentivos Económicos	3,067,423	0	3,067,423	10,680,291	10,680,291	7,612,868
J. Transferencias y Asignaciones			0			0
K. Convenios	0	0	0	0	0	0
k1) Otros Convenios y Subsidios			0			0
L. Otros Ingresos de Libre Disposición (L=l1+l2)	0	0	0	0	0	0
l1) Participaciones en Ingresos Locales			0			0
l2) Otros Ingresos de Libre Disposición			0			0
I. Total de Ingresos de Libre Disposición (I=A+B+C+D+E+F+G+H+I+J+K+L)	75,925,012	0	75,925,012	81,070,098	81,070,098	5,145,086
Ingresos Excedentes de Ingresos de Libre Disposición						5,145,086
Transferencias Federales Etiquetadas						
A. Aportaciones (A=a1+a2+a3+a4+a5+a6+a7+a8)	63,465,014	-1,154,433	62,310,581	62,310,581	62,310,581	-1,154,433
a1) Fondo de Aportaciones para la Nómina Educativa y Gasto Operativo			0			0
a2) Fondo de Aportaciones para los Servicios de Salud			0			0
a3) Fondo de Aportaciones para la Infraestructura Social	34,462,216	-2,333,214	32,129,002	32,129,002	32,129,002	-2,333,214
a4) Fondo de Aportaciones para el Fortalecimiento de los Municipios y de las Demarcaciones Territoriales del Distrito Federal	29,002,799	1,178,780	30,181,579	30,181,579	30,181,579	1,178,780
a5) Fondo de Aportaciones Múltiples			0			0
a6) Fondo de Aportaciones para la Educación Tecnológica y de Adultos			0			0
a7) Fondo de Aportaciones para la Seguridad Pública de los Estados y del Distrito Federal			0			0
a8) Fondo de Aportaciones para el Fortalecimiento de las Entidades Federativas			0			0
B. Convenios (B=b1+b2+b3+b4)	10,000,000	0	10,000,000	447,065	447,065	-9,552,935
b1) Convenios de Protección Social en Salud			0			0
b2) Convenios de Descentralización			0			0
b3) Convenios de Reasignación			0			0
b4) Otros Convenios y Subsidios	10,000,000	0	10,000,000	447,065	447,065	-9,552,935
C. Fondos Distintos de Aportaciones (C=c1+c2)	0	0	0	0	0	0
c1) Fondo para Entidades Federativas y Municipios Productores de Hidrocarburos			0			0
c2) Fondo Minero			0			0
D. Transferencias, Asignaciones, Subsidios y Subvenciones,			0			0
y Pensiones y Jubilaciones			0			0
E. Otras Transferencias Federales Etiquetadas			0			0
II. Total de Transferencias Federales Etiquetadas (II = A + B + C + D + E)	73,465,014	-1,154,433	72,310,581	62,757,646	62,757,646	-10,707,368
III. Ingresos Derivados de Financiamientos (III = A)	1,000,000	0	1,000,000	0	0	-1,000,000
A. Ingresos Derivados de Financiamientos	1,000,000	0	1,000,000	0	0	-1,000,000



MUNICIPIO DE SALINAS (a)
 Estado Analítico de Ingresos Detallado - LDF
 Del 1 de Enero al 31 de Diciembre de 2025 (b)
 (PESOS)

Concepto (c)	Ingreso					Diferencia (e)
	Estimado (d)	Ampliaciones/ (Reducciones)	Modificado	Devengado	Recaudado	
IV. Total de Ingresos (IV = I + II + III)	150,390,026	-1,154,433	149,235,593	143,827,744	143,827,744	-6,562,282
Datos Informativos						
1. Ingresos Derivados de Financiamientos con Fuente de Pago de Ingresos de Libre Disposición			0			0
2. Ingresos Derivados de Financiamientos con Fuente de Pago de Transferencias Federales Etiquetadas	1,000,000	0	1,000,000	0	0	-1,000,000
3. Ingresos Derivados de Financiamientos (3 = 1 + 2)	1,000,000	0	1,000,000	0	0	-1,000,000

RESIDENCIA MUNICIPAL
 AYUNTAMIENTO 2024-2027
 PROF. ANTONIO V. PAEZ GALVAN
 SALINAS SLP PRESIDENTE MUNICIPAL CONSTITUCIONAL



LIC. AIDEE HERNANDEZ LUEVANOS
 SINDICO MUNICIPAL


SINDICO MUNICIPAL
 H. AYUNTAMIENTO 2024-2027
 SALINAS. SLP

RESIDENCIA MUNICIPAL
 AYUNTAMIENTO 2024-2027
 L.C. JUAN CARLOS ALVAREZ RODRIGUEZ
 TESORERO MUNICIPAL
 SALINAS, SLP



LIC. MARIA GUADALUPE PUERTA TOVAR
 CONTRALOR INTERNO MUNICIPAL

CONTRALORIA INTERNA
 MUNICIPAL
 H. AYUNTAMIENTO 2024-2027
 SALINAS. SLP

 MUNICIPIO DE SALINAS (a) Estado Analítico del Ejercicio del Presupuesto de Egresos Detallado - LDF Clasificación por Objeto del Gasto (Capítulo y Concepto) Del 1 de Enero al 31 de Diciembre de 2025 (b) (PESOS)						
Concepto (e)	Egresos					Subejercicio (e)
	Aprobado (d)	Ampliaciones/ (Reducciones)	Modificado	Devengado	Pagado	
I. Gasto No Etiquetado (I=A+B+C+D+E+F+G+H+I)	76,925,012	7,718,309	84,643,321	84,641,165	81,861,945	2,156
A. Servicios Personales (A=a1+a2+a3+a4+a5+a6+a7)	46,429,377	550,509	46,979,886	46,979,886	45,803,458	0
a1) Remuneraciones al Personal de Carácter Permanente	35,651,000	553,141	36,204,141	36,204,141	35,959,208	0
a2) Remuneraciones al Personal de Carácter Transitorio			0	0	0	0
a3) Remuneraciones Adicionales y Especiales	7,805,486	2,245,238	10,050,723	10,050,723	8,932,350	0
a4) Seguridad Social	36,800	13,846	50,646	50,646	50,646	0
a5) Otras Prestaciones Sociales y Económicas	1,359,468	-684,692	674,776	674,776	661,456	0
a6) Previsiones	1,576,823	-1,576,823	0	0	0	0
a7) Pago de Estímulos a Servidores Públicos			0	0	0	0
B. Materiales y Suministros (B=b1+b2+b3+b4+b5+b6+b7+b8+b9)	7,099,223	1,072,835	8,172,058	8,172,058	7,737,773	0
b1) Materiales de Administración, Emisión de Documentos y Artículos Oficiales	630,223	520,351	1,150,574	1,150,574	1,139,554	0
b2) Alimentos y Utensilios	815,000	37,495	852,495	852,495	817,889	0
b3) Materias Primas y Materiales de Producción y Comercialización			0	0	0	0
b4) Materiales y Artículos de Construcción y de Reparación	1,427,000	-522,337	904,663	904,663	875,930	0
b5) Productos Químicos, Farmacéuticos y de Laboratorio	502,000	-191,415	310,585	310,585	304,976	0
b6) Combustibles, Lubricantes y Aditivos	2,700,000	1,475,860	4,175,860	4,175,860	3,918,123	0
b7) Vestuario, Blancos, Prendas de Protección y Artículos Deportivos	110,000	-87,875	22,125	22,125	22,125	0
b8) Materiales y Suministros Para Seguridad	20,000	-20,000	0	0	0	0
b9) Herramientas, Refacciones y Accesorios Menores	895,000	-159,244	735,756	735,756	639,196	0
C. Servicios Generales (C=c1+c2+c3+c4+c5+c6+c7+c8+c9)	12,244,412	622,080	12,866,492	12,864,336	12,255,701	2,156
c1) Servicios Básicos	2,290,000	-1,585,582	704,418	702,262	702,262	2,156
c2) Servicios de Arrendamiento	1,040,000	-365,017	674,983	674,983	329,002	0
c3) Servicios Profesionales, Científicos, Técnicos y Otros Servicios	1,100,000	-50,476	1,049,524	1,049,524	855,310	0
c4) Servicios Financieros, Bancarios y Comerciales	140,000	30,528	170,528	170,528	170,528	0
c5) Servicios de Instalación, Reparación, Mantenimiento y Conservación	1,015,000	-600,858	414,144	414,144	359,624	0
c6) Servicios de Comunicación Social y Publicidad	220,000	-220,000	0	0	0	0
c7) Servicios de Traslado y Viáticos	350,000	-103,499	246,501	246,501	246,501	0
c8) Servicios Oficiales	4,000,000	-3,449,438	550,562	550,562	535,642	0
c9) Otros Servicios Generales	2,089,412	6,566,420	9,055,832	9,055,832	9,055,832	0
D. Transferencias, Asignaciones, Subsidios y Otras Ayudas (D=d1+d2+d3+d4+d5+d6+d7+d8+d9)	7,827,000	3,044,113	10,871,114	10,871,114	10,530,963	0
d1) Transferencias Internas y Asignaciones al Sector Público	3,153,114	544,390	3,697,505	3,697,505	3,575,203	0
d2) Transferencias al Resto del Sector Público			0	0	0	0
d3) Subsidios y Subvenciones			0	0	0	0
d4) Ayudas Sociales	3,400,000	2,658,771	6,058,771	6,058,771	5,877,106	0
d5) Pensiones y Jubilaciones	1,273,866	-159,046	1,114,838	1,114,838	1,076,654	0
d6) Transferencias a Fideicomisos, Mandatos y Otros Análogos			0	0	0	0
d7) Transferencias a la Seguridad Social			0	0	0	0
d8) Donativos			0	0	0	0
d9) Transferencias al Exterior			0	0	0	0
E. Bienes Muebles, Inmuebles e Intangibles (E=e1+e2+e3+e4+e5+e6+e7+e8+e9)	250,000	-110,785	139,214	139,214	119,494	0
e1) Mobiliario y Equipo de Administración	150,000	-85,413	64,587	64,587	64,587	0
e2) Mobiliario y Equipo Educativo y Recreativo	0	10,699	10,699	10,699	10,699	0
e3) Equipo e Instrumental Médico y de Laboratorio			0	0	0	0
e4) Vehículos y Equipo de Transporte			0	0	0	0
e5) Equipo de Defensa y Seguridad			0	0	0	0
e6) Maquinaria, Otros Equipos y Herramientas	100,000	-26,072	73,928	73,928	54,208	0
e7) Activos Biológicos			0	0	0	0
e8) Bienes Inmuebles			0	0	0	0
e9) Activos Intangibles			0	0	0	0
F. Inversión Pública (F=f1+f2+f3)	0	0	0	0	0	0
f1) Obra Pública en Bienes de Dominio Público			0	0	0	0
f2) Obra Pública en Bienes Propios			0	0	0	0
f3) Proyectos Productivos y Acciones de Fomento			0	0	0	0
G. Inversiones Financieras y Otras Provisiones (G=g1+g2+g3+g4+g5+g6+g7)	0	0	0	0	0	0
g1) Inversiones Para el Fomento de Actividades Productivas			0	0	0	0
g2) Acciones y Participaciones de Capital			0	0	0	0
g3) Compra de Títulos y Valores			0	0	0	0
g4) Concesión de Préstamos			0	0	0	0
g5) Inversiones en Fideicomisos, Mandatos y Otros Análogos			0	0	0	0
Fideicomiso de Desastres Naturales (Informativo)			0	0	0	0
g6) Otras Inversiones Financieras			0	0	0	0
g7) Provisiones para Contingencias y Otras Erogaciones Especiales			0	0	0	0
H. Participaciones y Aportaciones (H=h1+h2+h3)	0	0	0	0	0	0
h1) Participaciones			0	0	0	0
h2) Aportaciones			0	0	0	0
h3) Convenios			0	0	0	0
I. Deuda Pública (I=i1+i2+i3+i4+i5+i6+i7)	3,075,000	2,539,557	5,614,557	5,614,557	5,614,557	0
i1) Amortización de la Deuda Pública	1,000,000	-1,000,000	0	0	0	0
i2) Intereses de la Deuda Pública	75,000	-75,000	0	0	0	0
i3) Comisiones de la Deuda Pública			0	0	0	0
i4) Gastos de la Deuda Pública			0	0	0	0
i5) Costo por Coberturas			0	0	0	0
i6) Apoyos Financieros			0	0	0	0
i7) Adeudos de Ejercicios Fiscales Anteriores (ADEFAS)	2,000,000	3,614,557	5,614,557	5,614,557	5,614,557	0

MUNICIPIO DE SALINAS (a)						
Estado Analítico del Ejercicio del Presupuesto de Egresos Detallado - LDF						
Clasificación por Objeto del Gasto (Capítulo y Concepto)						
Del 1 de Enero al 31 de Diciembre de 2025 (b)						
(PESOS)						
Concepto (c)	Egresos					Subejercicio (e)
	Aprobado (d)	Ampliaciones/ (Reducciones)	Modificado	Devengado	Pagado	
II. Gasto Etiquetado (II=A+B+C+D+E+F+G+H+I)	73,465,014	-3,464,334	70,000,680	64,053,584	63,853,434	5,947,096
A. Servicios Personales (A=a1+a2+a3+a4+a5+a6+a7)	5,144,747	-1,652,461	3,292,266	3,292,165	3,292,165	101
a1) Remuneraciones al Personal de Carácter Permanente	4,031,026	-1,362,038	2,668,990	2,668,889	2,668,889	101
a2) Remuneraciones al Personal de Carácter Transitorio			0	0	0	0
a3) Remuneraciones Adicionales y Especiales	1,113,719	-628,453	585,266	585,266	585,266	0
a4) Seguridad Social			0	0	0	0
a5) Otras Prestaciones Sociales y Económicas	0	38,009	38,009	38,009	38,009	0
a6) Provisiones			0	0	0	0
a7) Pago de Estímulos a Servidores Públicos			0	0	0	0
B. Materiales y Suministros (B=b1+b2+b3+b4+b5+b6+b7+b8+b9)	3,700,000	-1,378,798	2,321,202	2,321,202	2,321,201	0
b1) Materiales de Administración, Emisión de Documentos y Artículos Oficiales	300,000	-186,068	113,933	113,933	113,933	0
b2) Alimentos y Utensilios			0	0	0	0
b3) Materias Primas y Materiales de Producción y Comercialización			0	0	0	0
b4) Materiales y Artículos de Construcción y de Reparación			0	0	0	0
b5) Productos Químicos, Farmacéuticos y de Laboratorio	0	0	0	0	0	0
b6) Combustibles, Lubricantes y Aditivos	2,000,000	-745,590	1,254,410	1,254,410	1,254,410	0
b7) Vestuario, Blancos, Prendas de Protección y Artículos Deportivos	800,000	-196,161	603,839	603,839	603,839	0
b8) Materiales y Suministros Para Seguridad	300,000	-214,590	55,010	55,010	55,010	0
b9) Herramientas, Refacciones y Accesorios Menores	300,000	-6,020	293,980	293,980	293,980	0
C. Servicios Generales (C=c1+c2+c3+c4+c5+c6+c7+c8+c9)	11,175,000	3,510,630	14,685,630	14,685,630	14,685,630	0
c1) Servicios Básicos	8,000,000	3,654,467	11,654,467	11,654,467	11,654,467	0
c2) Servicios de Arrendamiento			0	0	0	0
c3) Servicio Profesional, Científico, Técnico y Otros Servicios	670,000	280,000	950,000	950,000	950,000	0
c4) Servicios Financieros, Bancarios y Comerciales	5,000	-2,757	2,243	2,243	2,243	0
c5) Servicios de Instalación, Reparación, Mantenimiento y Conservación	1,000,000	-272,011	727,989	727,989	727,990	0
c6) Servicios de Comunicación Social y Publicidad			0	0	0	0
c7) Servicios de Traslado y Viáticos			0	0	0	0
c8) Servicios Oficiales			0	0	0	0
c9) Otros Servicios Generales	1,500,000	-159,070	1,340,930	1,340,930	1,340,930	0
D. Transferencias, Asignaciones, Subsidios y Otras Ayudas (D=d1+d2+d3+d4+d5+d6+d7+d8+d9)	7,733,052	-5,136,362	2,596,690	2,596,690	2,596,690	0
d1) Transferencias Internas y Asignaciones al Sector Público	0	0	0	0	0	0
d2) Transferencias al Resto del Sector Público			0	0	0	0
d3) Subsidios y Subvenciones			0	0	0	0
d4) Ayudas Sociales	7,733,052	-5,136,362	2,596,690	2,596,690	2,596,690	0
d5) Pensiones y Jubilaciones			0	0	0	0
d6) Transferencias a Fideicomisos, Mandatos y Otros Análogos			0	0	0	0
d7) Transferencias a la Seguridad Social			0	0	0	0
d8) Donativos			0	0	0	0
d9) Transferencias al Exterior			0	0	0	0
E. Bienes Muebles, Inmuebles e Intangibles (E=e1+e2+e3+e4+e5+e6+e7+e8+e9)	1,250,000	7,032,354	8,282,354	8,282,354	8,237,354	0
e1) Mobiliario y Equipo de Administración	0	79,894	79,894	79,894	79,894	0
e2) Mobiliario y Equipo Educativo y Recreativo			0	0	0	0
e3) Equipo e Instrumental Médico y de Laboratorio			0	0	0	0
e4) Vehículos y Equipo de Transporte	1,000,000	7,202,660	8,202,660	8,202,660	8,157,660	0
e5) Equipo de Defensa y Seguridad	150,000	-150,000	0	0	0	0
e6) Maquinaria, Otros Equipos y Herramientas	100,000	-100,000	0	0	0	0
e7) Activos Biológicos			0	0	0	0
e8) Bienes Inmuebles			0	0	0	0
e9) Activos Intangibles			0	0	0	0
F. Inversión Pública (F=f1+f2+f3)	44,462,216	-6,131,710	38,330,506	32,383,512	32,228,362	5,946,994
f1) Otra Pública en Bienes de Dominio Público	34,462,216	-2,078,704	32,383,512	32,383,512	32,228,362	0
f2) Otra Pública en Bienes Propios	10,000,000	-4,053,006	5,946,994	0	0	5,946,994
f3) Proyectos Productivos y Acciones de Fomento			0	0	0	0
G. Inversiones Financieras y Otras Provisiones (G=g1+g2+g3+g4+g5+g6+g7)	0	0	0	0	0	0
g1) Inversiones Para el Fomento de Actividades Productivas			0	0	0	0
g2) Acciones y Participaciones de Capital			0	0	0	0
g3) Compra de Títulos y Valores			0	0	0	0
g4) Concesión de Préstamos			0	0	0	0
g5) Inversiones en Fideicomisos, Mandatos y Otros Análogos			0	0	0	0
Fideicomiso de Desastres Naturales (Informativo)			0	0	0	0
g6) Otras Inversiones Financieras			0	0	0	0
g7) Provisiones para Contingencias y Otras Erogaciones Especiales			0	0	0	0
H. Participaciones y Aportaciones (H=h1+h2+h3)	0	0	0	0	0	0
h1) Participaciones			0	0	0	0
h2) Aportaciones			0	0	0	0
h3) Convenios			0	0	0	0
I. Deuda Pública (I=i1+i2+i3+i4+i5+i6+i7)	0	492,033	492,033	492,033	492,033	0
i1) Amortización de la Deuda Pública			0	0	0	0
i2) Intereses de la Deuda Pública			0	0	0	0
i3) Condiciones de la Deuda Pública			0	0	0	0
i4) Gastos de la Deuda Pública			0	0	0	0
i5) Costo por Coberturas			0	0	0	0
i6) Apoyos Financieros			0	0	0	0
i7) Adeudos de Ejercicios Fiscales Anteriores (ADEFAS)	0	492,033	492,033	492,033	492,033	0
III. Total de Egresos (III = I + II)	150,396,022	4,253,975	154,644,001	148,684,780	143,715,380	5,949,252

SECRETARÍA MUNICIPAL
AYUNTAMIENTO 2024-2027
SALINAS, SLP

PROF. ANTONIO V. PAEZ GALVAN
PRESIDENTE MUNICIPAL CONSTITUCIONAL
LIC. AIDEE HERNANDEZ LUEVANOS
SINDICO MUNICIPAL

SECRETARÍA MUNICIPAL
AYUNTAMIENTO 2024-2027
SALINAS, SLP
L.C. JUAN CARLOS ALVAREZ RODRIGUEZ
TESORERO MUNICIPAL

LIC. MARIA GUADALUPE BERTA TOVAR
CONTRALORA INTERNA MUNICIPAL

SINDICO MUNICIPAL
H. AYUNTAMIENTO 2024-2027
SALINAS, SLP

CONTRALORA INTERNA
MUNICIPAL
H. AYUNTAMIENTO 2024-2027
SALINAS, SLP

Concepto (c)	Egresos					Subejercicio (e)
	Aprobado (d)	Ampliaciones/ (Reducciones)	Modificado	Devengado	Pagado	
I. Gasto No Etiquetado (I=A+B+C+D+E+F+G+H)	76,925,012	7,718,309	84,643,321	84,641,165	81,861,945	2,156
TESORERIA	76,925,012	5,338,408	82,263,420	82,261,264	79,500,044	2,156
INFRAESTRUCTURA	0	0	0	0	0	0
FORTALECIMIENTO	0	0	0	0	0	0
OTROS (CONVENIOS)	0	2,379,901	2,379,901	2,379,901	2,361,901	0
						0
						0
						0
						0
						0
II. Gasto Etiquetado (II=A+B+C+D+E+F+G+H)	73,465,014	-3,464,334	70,000,680	64,053,584	63,853,434	5,947,096
TESORERIA	0	25,000	25,000	25,000	25,000	0
INFRAESTRUCTURA	34,462,216	-2,333,194	32,129,022	32,129,022	32,129,022	0
FORTALECIMIENTO	29,002,799	1,225,294	30,228,093	30,227,991	30,182,991	101
OTROS (CONVENIOS)	10,000,000	-2,381,435	7,618,565	1,671,571	1,516,421	5,946,994
						0
						0
						0
						0
						0
III. Total de Egresos (III = I + II)	150,390,026	4,253,975		148,694,750	145,715,380	5,949,252

PRESIDENCIA MUNICIPAL
H. AYUNTAMIENTO 2024-2027
SALINAS, SLP

PROFR. ANTONIO V. PAEZ GALVAN
PRESIDENTE MUNICIPAL CONSTITUCIONAL

LIC. AIDEE HERNANDEZ LOEVANOS
SINDICO MUNICIPAL

SINDICO MUNICIPAL
H. AYUNTAMIENTO 2024-2027
SALINAS, SLP

L.C. JUAN CARLOS ALVAREZ RODRIGUEZ
TESORERO MUNICIPAL
H. AYUNTAMIENTO 2024-2027
SALINAS, SLP

LIC. MARIA GUADALUPE PUERTA TOVAR
CONTRALORA INTERNA MUNICIPAL

CONTRALORIA INTERNA
MUNICIPAL
H. AYUNTAMIENTO 2024-2027
SALINAS, SLP

MUNICIPIO DE SALINAS (a)						
Estado Analítico del Ejercicio del Presupuesto de Egresos Detallado - LDF						
Clasificación Funcional (Finalidad y Función)						
Del 1 de Enero al 31 de Diciembre de 2025 (b)						
(PESOS)						
Concepto (c)	Egresos					Subejercicio (e)
	Aprobado (d)	Ampliaciones/ (Reducciones)	Modificado	Devengado	Pagado	
I. Gasto No Etiquetado (I=A+B+C+D)	76,925,012	7,718,309	84,643,321	84,641,165	61,861,945	2,158
A. Gobierno (A=a1+a2+a3+a4+a5+a6+a7+a8)	69,296,898	-4,183,728	65,113,170	65,111,014	62,800,719	2,158
a1) Legislación	2,000,000	2,593,656	4,593,656	4,593,656	4,593,656	0
a2) Justicia	0	0	0	0	0	0
a3) Coordinación de la Política de Gobierno	3,831,000	-2,483,013	1,347,987	1,347,987	1,260,804	0
a4) Relaciones Exteriores	0	0	0	0	0	0
a5) Asuntos Financieros y Hacendarios	63,465,898	-5,212,931	58,252,967	58,250,811	56,053,781	2,158
a6) Seguridad Nacional	0	0	0	0	0	0
a7) Asuntos de Orden Público y de Seguridad Interior	0	100,160	100,160	100,160	97,000	0
a8) Otros Servicios Generales	0	818,400	818,400	818,400	795,478	0
B. Desarrollo Social (B=b1+b2+b3+b4+b5+b6+b7)	6,553,114	10,679,925	17,233,039	17,233,039	16,800,799	0
b1) Protección Ambiental	0	1,020,901	1,020,901	1,020,901	1,020,901	0
b2) Vivienda y Servicios a la Comunidad	0	4,653,554	4,653,554	4,653,554	4,563,186	0
b3) Salud	0	1,801,089	1,801,089	1,801,089	1,772,125	0
b4) Recreación, Cultura y Otras Manifestaciones Sociales	0	3,140,019	3,140,019	3,140,019	3,091,408	0
b5) Educación	0	393,936	393,936	393,936	393,936	0
b6) Protección Social	6,553,114	-329,574	6,223,541	6,223,541	5,959,243	0
b7) Otros Asuntos Sociales	0	0	0	0	0	0
C. Desarrollo Económico (C=c1+c2+c3+c4+c5+c6+c7+c8+c9)	0	2,297,112	2,297,112	2,297,112	2,260,428	0
c1) Asuntos Económicos, Comerciales y Laborales en General	0	0	0	0	0	0
c2) Agropecuaria, Silvicultura, Pesca y Caza	0	1,359,000	1,359,000	1,359,000	1,341,000	0
c3) Combustibles y Energía	0	0	0	0	0	0
c4) Minería, Manufacturas y Construcción	0	0	0	0	0	0
c5) Transporte	0	0	0	0	0	0
c6) Comunicaciones	0	0	0	0	0	0
c7) Turismo	0	938,112	938,112	938,112	919,428	0
c8) Ciencia, Tecnología e Innovación	0	0	0	0	0	0
c9) Otras Industrias y Otros Asuntos Económicos	0	0	0	0	0	0
D. Otras No Clasificadas en Funciones Anteriores (D=d1+d2+d3+d4)	1,075,000	-1,075,000	0	0	0	0
d1) Transacciones de la Deuda Pública / Costo Financiero de la Deuda	1,075,000	-1,075,000	0	0	0	0
d2) Transferencias, Participaciones y Aportaciones Entre Diferentes Niveles y Órdenes de Gobierno	0	0	0	0	0	0
d3) Saneamiento del Sistema Financiero	0	0	0	0	0	0
d4) Adeudos de Ejercicios Fiscales Anteriores	0	0	0	0	0	0
II. Gasto Etiquetado (II=A+B+C+D)	73,465,014	-3,464,334	70,000,680	64,053,584	63,853,434	5,947,096
A. Gobierno (A=a1+a2+a3+a4+a5+a6+a7+a8)	5,144,747	5,902,647	11,047,394	11,047,394	11,002,394	0
a1) Legislación	0	1,439,166	1,439,166	1,439,166	1,394,166	0
a2) Justicia	0	0	0	0	0	0
a3) Coordinación de la Política de Gobierno	0	0	0	0	0	0
a4) Relaciones Exteriores	0	0	0	0	0	0
a5) Asuntos Financieros y Hacendarios	0	0	0	0	0	0
a6) Seguridad Nacional	0	0	0	0	0	0
a7) Asuntos de Orden Público y de Seguridad Interior	5,144,747	4,463,481	9,608,228	9,608,228	9,608,228	0
a8) Otros Servicios Generales	0	0	0	0	0	0
B. Desarrollo Social (B=b1+b2+b3+b4+b5+b6+b7)	68,320,267	-11,983,672	56,336,596	50,409,500	50,254,350	5,947,096
b1) Protección Ambiental	0	6,514,293	6,514,293	6,514,293	6,514,293	0
b2) Vivienda y Servicios a la Comunidad	68,320,267	-24,039,741	44,280,526	38,333,430	38,178,280	5,947,096
b3) Salud	0	842,000	842,000	842,000	842,000	0
b4) Recreación, Cultura y Otras Manifestaciones Sociales	0	4,719,776	4,719,776	4,719,776	4,719,776	0
b5) Educación	0	0	0	0	0	0
b6) Protección Social	0	0	0	0	0	0
b7) Otros Asuntos Sociales	0	0	0	0	0	0
C. Desarrollo Económico (C=c1+c2+c3+c4+c5+c6+c7+c8+c9)	0	2,596,690	2,596,690	2,596,690	2,596,690	0
c1) Asuntos Económicos, Comerciales y Laborales en General	0	0	0	0	0	0
c2) Agropecuaria, Silvicultura, Pesca y Caza	0	2,596,690	2,596,690	2,596,690	2,596,690	0
c3) Combustibles y Energía	0	0	0	0	0	0
c4) Minería, Manufacturas y Construcción	0	0	0	0	0	0
c5) Transporte	0	0	0	0	0	0
c6) Comunicaciones	0	0	0	0	0	0
c7) Turismo	0	0	0	0	0	0
c8) Ciencia, Tecnología e Innovación	0	0	0	0	0	0
c9) Otras Industrias y Otros Asuntos Económicos	0	0	0	0	0	0



MUNICIPIO DE SALINAS (a)
 Estado Analítico del Ejercicio del Presupuesto de Egresos Detallado - LDF
 Clasificación Funcional (Finalidad y Función)
 Del 1 de Enero al 31 de Diciembre de 2025 (b)
 (PESOS)

Concepto (c)	Egresos					Subejercicio (e)
	Aprobado (d)	Ampliaciones/ (Reducciones)	Modificado	Devengado	Pagado	
D. Otras No Clasificadas en Funciones Anteriores (D=d1+d2+d3+d4)	0	0	0	0	0	0
d1) Transacciones de la Deuda Pública y Costo Financiero de la Deuda						
d2) Transferencias, Participaciones y Aportaciones Entre Diferentes Niveles y Ordenes de Gobierno						
d3) saneamiento del Sistema Financiero						
d4) Adeudos de Ejercicios Fiscales Anteriores						
III. Total de Egresos (III = I + II)	150,391,026	4,253,975	154,644,001	148,694,750	145,715,380	5,948,252

PRESIDENCIA MUNICIPAL
 AYUNTAMIENTO 2024-2027
 SALINAS, SLP

PROFR. ANTONIO V. PAEZ GALVAN
 PRESIDENTE MUNICIPAL CONSTITUCIONAL



LIC. AIDEE HERNANDEZ LOPEZ
 SINDICO MUNICIPAL

SINDICO MUNICIPAL
 H. AYUNTAMIENTO 2024-2027
 SALINAS, SLP

TESORERIA MUNICIPAL
 AYUNTAMIENTO 2024-2027
 SALINAS, SLP

L.C. JUAN CARLOS ALVAREZ RODRIGUEZ
 TESORERO MUNICIPAL



LIC. MARIA GUADALUPE PEDERIA TOVAR
 CONTRALOR INTERNA MUNICIPAL

CONTRALORÍA INTERNA
 MUNICIPAL
 H. AYUNTAMIENTO 2024-2027
 SALINAS, SLP

Concepto (c)	Egresos					Subejercicio (e)
	Aprobado (d)	Ampliaciones/ (Reducciones)	Modificado	Devengado	Pagado	
I. Gasto No Etiquetado (I=A+B+C+D+E+F)	46,429,377	550,509	46,979,886	46,979,886	45,603,458	0
A. Personal Administrativo y de Servicio Público	46,429,377	480,984	46,910,361	36,446,361	35,069,933	10,464,000
B. Magisterio			0	0	0	0
C. Servicios de Salud (C=c1+c2)	0	69,525	69,525	10,533,525	10,533,525	-10,464,000
c1) Personal Administrativo	0	69,525	69,525	10,483,034	10,483,034	-10,413,509
c2) Personal Médico, Paramédico y afin	0	0	0	50,491	50,491	-50,491
D. Seguridad Pública			0	0	0	0
E. Gastos asociados a la implementación de nuevas leyes federales o reformas a las mismas (E = e1 + e2)	0	0	0	0	0	0
e1) Nombre del Programa o Ley 1			0	0	0	0
e2) Nombre del Programa o Ley 2			0	0	0	0
F. Sentencias laborales definitivas			0	0	0	0
II. Gasto Etiquetado (II=A+B+C+D+E+F)	5,144,747	-1,852,481	3,292,266	3,292,165	3,292,165	101
A. Personal Administrativo y de Servicio Público			0	0	0	0
B. Magisterio			0	0	0	0
C. Servicios de Salud (C=c1+c2)	0	0	0	0	0	0
c1) Personal Administrativo			0	0	0	0
c2) Personal Médico, Paramédico y afin			0	0	0	0
D. Seguridad Pública	5,144,747	-1,852,481	3,292,266	3,292,165	3,292,165	101
E. Gastos asociados a la implementación de nuevas leyes federales o reformas a las mismas (E = e1 + e2)	0	0	0	0	0	0
e1) Nombre del Programa o Ley 1			0	0	0	0
e2) Nombre del Programa o Ley 2			0	0	0	0
F. Sentencias laborales definitivas			0	0	0	0
III. Total del Gasto en Servicios Personales (III = I + II)	51,574,124	-1,301,972	50,272,152	50,272,051	48,895,622	101

PRESIDENCIA MUNICIPAL
AYUNTAMIENTO 2024-2027
SALINAS

PROFR. ANTONIO V. PAEZ GALVAN
PRESIDENTE MUNICIPAL CONSTITUCIONAL



LIC. AIDEE HERNANDEZ LUEVANOS
SINDICO MUNICIPAL

SINDICO MUNICIPAL
H. AYUNTAMIENTO 2024-2027
SALINAS, SLP

TESORERIA MUNICIPAL
L.C. JUAN CARLOS ALVAREZ RODRIGUEZ
TESORERO MUNICIPAL
AYUNTAMIENTO 2024-2027
SALINAS, SLP



LIC. MARIA GUADALUPE PUERTA TOVAR
CONTRALOR INTERNO MUNICIPAL

CONTRALORIA INTERNA
MUNICIPAL
H. AYUNTAMIENTO 2024-2027
SALINAS, SLP

Municipio de Nnnnnn, S.L.P.
Guía de Cumplimiento de la Ley de Disciplina Financiera de las Entidades Federativas y Municipios - LDF
Del 1 de enero al 31 de diciembre de 2025

Indicadores de Observancia	Implementación		Resultado		Fundamento	Comentarios
	SI	NO	Monto o valor	Unidad (pesos/porcentaje)		
	Mecanismo de Verificación	Fecha estimada de cumplimiento				
INDICADORES PRESUPUESTARIOS						
A. INDICADORES CUANTITATIVOS						
1 Balance Presupuestario Sostenible						
a. Propuesto	Iniciativa de Ley de Ingresos y Proyecto de Presupuesto de Egresos		\$150,390,026.32	pesos	Art. 6 y 19 de la LDF	
b. Aprobado	Ley de Ingresos y Presupuesto de Egresos		\$150,390,026.32	pesos	Art. 6 y 19 de la LDF	
c. Ejercido	Cuenta Pública / Formato 4 LDF		\$143,827,744.49	pesos	Art. 6 y 19 de la LDF	
2 Balance Presupuestario de Recursos Disponibles Sostenible						
a. Propuesto	Iniciativa de Ley de Ingresos y Proyecto de Presupuesto de Egresos		\$150,390,026.32	pesos	Art. 6 y 19 de la LDF	
b. Aprobado	Ley de Ingresos y Presupuesto de Egresos		\$150,390,026.32	pesos	Art. 6 y 19 de la LDF	
c. Ejercido	Cuenta Pública / Formato 4 LDF		\$148,694,749.53	pesos	Art. 6 y 19 de la LDF	
3 Financiamiento Neto dentro del Techo de Financiamiento Neto						
a. Propuesto	Iniciativa de Ley de Ingresos		\$1,000,000.00	pesos	Art. 6, 19 y 46 de la LDF	
b. Aprobado	Ley de Ingresos		\$1,000,000.00	pesos	Art. 6, 19 y 46 de la LDF	
c. Ejercido	Cuenta Pública / Formato 4 LDF		\$0.00	pesos	Art. 6, 19 y 46 de la LDF	
4 Recursos destinados a la atención de desastres naturales						
a. Asignación al fideicomiso para desastres naturales						
a.1 Aprobado	Reporte Trim. Formato 6 a)		\$0.00	pesos	Art. 9 de la LDF	
a.2 Pagado	Cuenta Pública / Formato 6 a)		\$0.00	pesos	Art. 9 de la LDF	
b. Aportación promedio realizada por la Entidad Federativa durante los 5 ejercicios previos, para infraestructura dañada por desastres naturales	Autorizaciones de recursos aprobados por el FONDEN		\$0.00	pesos	Art. 9 de la LDF	
c. Saldo del fideicomiso para desastres naturales	Cuenta Pública / Auxiliar de Cuentas		\$0.00	pesos	Art. 9 de la LDF	
d. Costo promedio de los últimos 5 ejercicios de la reconstrucción de infraestructura dañada por desastres naturales	Autorizaciones de recursos aprobados por el FONDEN		\$0.00	pesos	Art. 9 de la LDF	
5 Techo para servicios personales						
a. Asignación en el Presupuesto de Egresos	Reporte Trim. Formato 6 d)		\$84,643,321.24	pesos	Art. 10 y 21 de la LDF	
b. Ejercido	Reporte Trim. Formato 6 d)		\$84,641,165.24	pesos	Art. 13 fracc. V y 21 de la LDF	
6 Previsiones de gasto para compromisos de pago derivados de APPs						
a. Asignación en el Presupuesto de Egresos	Presupuesto de Egresos			pesos	Art. 11 y 21 de la LDF	
7 Techo de ADEFAS para el ejercicio fiscal						
a. Propuesto	Proyecto de Presupuesto de Egresos		\$2,000,000.00	pesos	Art. 12 y 20 de la LDF	
b. Aprobado	Reporte Trim. Formato 6 a)		\$2,000,000.00	pesos	Art. 12 y 20 de la LDF	
c. Ejercido	Cuenta Pública / Formato 6 a)		\$5,614,557.06	pesos	Art. 12 y 20 de la LDF	
B. INDICADORES CUALITATIVOS						
1 Iniciativa de Ley de Ingresos y Proyecto de Presupuesto de Egresos						
a. Objetivos anuales, estrategias y metas para el ejercicio fiscal	Iniciativa de Ley de Ingresos y Proyecto de Presupuesto de Egresos		SI		Art. 5 y 18 de la LDF	
b. Proyecciones de ejercicios posteriores	Iniciativa de Ley de Ingresos y Proyecto de Presupuesto de Egresos / Formatos 7 a) y b)		SI		Art. 5 y 18 de la LDF	
c. Descripción de riesgos relevantes y propuestas de acción para enfrentarlos	Iniciativa de Ley de Ingresos y Proyecto de Presupuesto de Egresos		SI		Art. 5 y 18 de la LDF	
d. Resultados de ejercicios fiscales anteriores y el ejercicio fiscal en cuestión	Iniciativa de Ley de Ingresos y Proyecto de Presupuesto de Egresos / Formatos 7 e) y d)		SI		Art. 5 y 18 de la LDF	
e. Estudio actuarial de las pensiones de sus trabajadores	Proyecto de Presupuesto de Egresos / Formato 6		SI		Art. 5 y 18 de la LDF	

Municipio de Nnnnnn, S.L.P.							
Guía de Cumplimiento de la Ley de Disciplina Financiera de las Entidades Federativas y Municipios - LDF							
Del 1 de enero al 31 de diciembre de 2025							
Indicadores de Observancia	Implementación			Resultado		Fundamento	Comentarios
	SI	NO		Monto o valor	Unidad (pesos/porcentaje)		
	Mecanismo de Verificación	Fecha estimada de cumplimiento					
2 Balance Presupuestario de Recursos Disponibles, en caso de ser negativo							
a.	Razones excepcionales que justifican el Balance Presupuestario de Recursos Disponibles negativo	Iniciativa de Ley de Ingresos o Proyecto de Presupuesto de Egresos			NO		Art. 6 y 19 de la LDF
b.	Fuente de recursos para cubrir el Balance Presupuestario de Recursos Disponibles negativo	Iniciativa de Ley de Ingresos o Proyecto de Presupuesto de Egresos			NO		Art. 6 y 19 de la LDF
c.	Número de ejercicios fiscales y acciones necesarias para cubrir el Balance Presupuestario de Recursos Disponibles negativo	Iniciativa de Ley de Ingresos o Proyecto de Presupuesto de Egresos			4		Art. 6 y 19 de la LDF
d.	Informes Trimestrales sobre el avance de las acciones para recuperar el Balance Presupuestario de Recursos Disponibles	Reporte Trim. y Cuenta Pública					Art. 6 y 19 de la LDF
3 Servicios Personales							
a.	Remuneraciones de los servidores públicos	Proyecto de Presupuesto			\$76,925,012.02		Art. 10 y 21 de la LDF
b.	Previsiones salariales y económicas para cubrir incrementos salariales, creación de plazas y otros	Proyecto de Presupuesto			0		Art. 10 y 21 de la LDF
INDICADORES DEL EJERCICIO PRESUPUESTARIO							
A. INDICADORES CUANTITATIVOS							
1 Ingresos Excedentes derivados de Ingresos de Libre Disposición							
a.	Monto de Ingresos Excedentes derivados de ILD	Cuenta Pública / Formato 5			0	pesos	Art. 14 y 21 de la LDF
b.	Monto de Ingresos Excedentes derivados de ILD destinados al fin del A.14, fracción I de la LDF	Cuenta Pública			0	pesos	Art. 14 y 21 de la LDF
c.	Monto de Ingresos Excedentes derivados de ILD destinados al fin del A.14, fracción II, a) de la LDF	Cuenta Pública			0	pesos	Art. 14 y 21 de la LDF
d.	Monto de Ingresos Excedentes derivados de ILD destinados al fin del A.14, fracción II, b) de la LDF	Cuenta Pública			0	pesos	Art. 14 y 21 de la LDF
e.	Monto de Ingresos Excedentes derivados de ILD destinados al fin del artículo noveno transitorio de la LDF				0	pesos	Art. Noveno Transitorio de la LDF
B. INDICADORES CUALITATIVOS							
1	Análisis Costo-Beneficio para programas o proyectos de inversión mayores a 10 millones de UDIS	Página de Internet de la Secretaría de Finanzas o Tesorería Municipal			0		Art. 13 frac. III y 21 de la LDF
2	Análisis de conveniencia y análisis de transferencia de riesgos de los proyectos APPs	Página de Internet de la Secretaría de Finanzas o Tesorería Municipal			0		Art. 13 frac. III y 21 de la LDF
3	Identificación de población objetivo, destino y temporalidad de subsidios	Página de Internet de la Secretaría de Finanzas o Tesorería Municipal			0		Art. 13 frac. VII y 21 de la LDF
INDICADORES DE DEUDA PÚBLICA							
A. INDICADORES CUANTITATIVOS							
1 Obligaciones a Corto Plazo							
a.	Límite de Obligaciones a Corto Plazo				0	pesos	Art. 30 frac. I de la LDF
b.	Obligaciones a Corto Plazo				0	pesos	Art. 30 frac. I de la LDF

RESIDENCIA MUNICIPAL
AYUNTAMIENTO 2024-2027
SALINAS, SLP

PROFR. ANTONIO V. PAEZ GALVAN
PRESIDENTE MUNICIPAL CONSTITUCIONAL

LIC. AIDEE HERNANDEZ LUEVANOS
SINDICO MUNICIPAL

SINDICO MUNICIPAL
H. AYUNTAMIENTO 2024-2027
SALINAS, SLP

TESORERIA MUNICIPAL
AYUNTAMIENTO 2024-2027
SALINAS, SLP
L.C. JUAN CARLOS ALVAREZ RODRIGUEZ
TESORERO MUNICIPAL

LIC. MARIA GUADALUPE PUERTA TOVAR
CONTRALOR INTERNO MUNICIPAL

CONTRALORIA INTERNA
MUNICIPAL
H. AYUNTAMIENTO 2024-2027
SALINAS, SLP